



ТЕРРИТОРИАЛЬНЫЙ ОРГАН ФЕДЕРАЛЬНОЙ СЛУЖБЫ
ГОСУДАРСТВЕННОЙ СТАТИСТИКИ
ПО КАМЧАТСКОМУ КРАЮ

Рынок платных услуг Камчатского края



январь–сентябрь 2023 года



ТЕРРИТОРИАЛЬНЫЙ ОРГАН
ФЕДЕРАЛЬНОЙ СЛУЖБЫ
ГОСУДАРСТВЕННОЙ СТАТИСТИКИ
ПО КАМЧАТСКОМУ КРАЮ

Рынок платных услуг

Камчатского края

январь–сентябрь 2023 года*

- 01 Платные услуги населению
- 02 Динамика платных услуг населению
- 03 Структура платных услуг населению
- 04 Структура бытовых услуг населению

* Ежемесячные данные оперативной статистики,





ПЛАТНЫЕ УСЛУГИ НАСЕЛЕНИЮ

МЛН РУБЛЕЙ

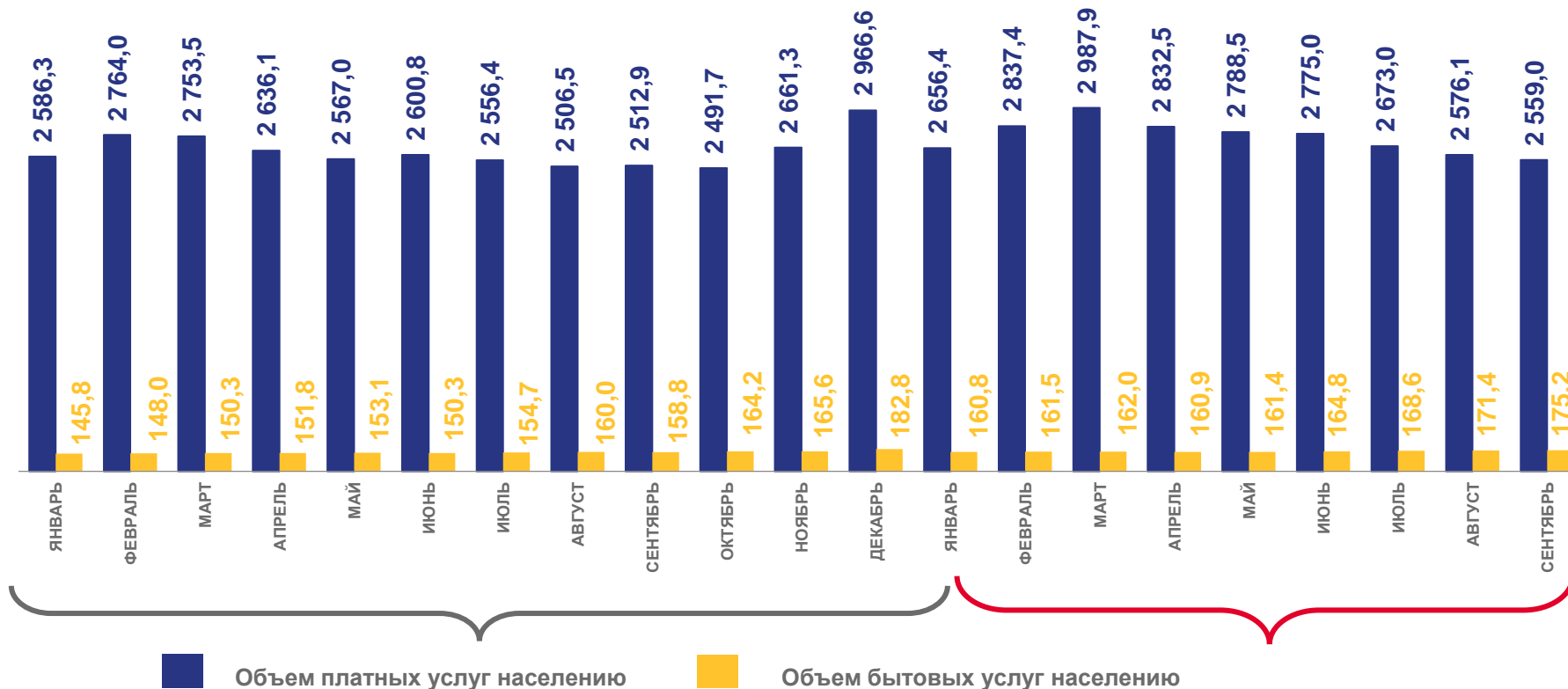
Январь-сентябрь 2023 года

24 710,3

Платные услуги

1 486,6

Бытовые услуги



2022

2023





ДИНАМИКА ПЛАТНЫХ УСЛУГ НАСЕЛЕНИЮ

В % К СООТВЕТСТВУЮЩЕМУ ПЕРИОДУ ПРЕДЫДУЩЕГО ГОДА,
В СОПОСТАВИМЫХ ЦЕНАХ

Январь-сентябрь 2023 года

100,9%

Платные услуги населению

100,8%

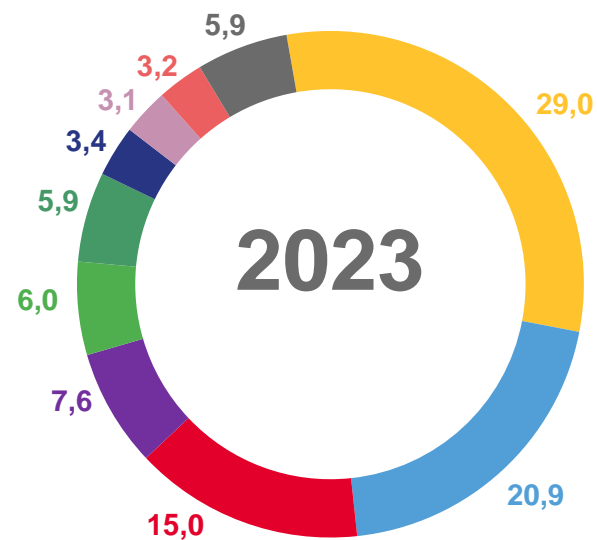
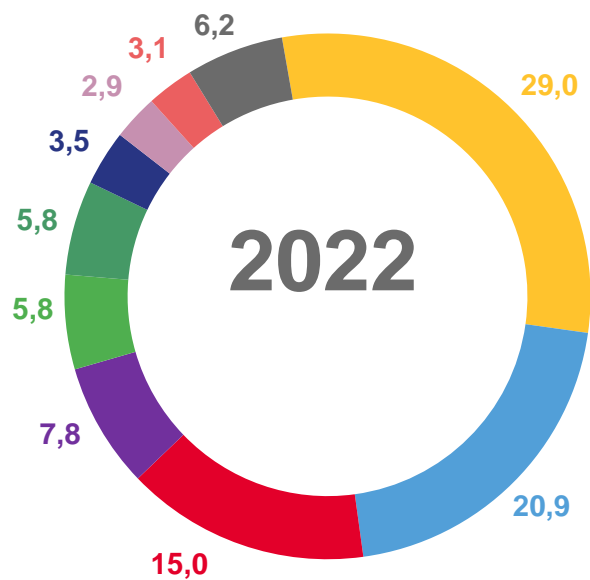
Бытовые услуги населению





СТРУКТУРА ПЛАТНЫХ УСЛУГ НАСЕЛЕНИЮ

ЯНВАРЬ-СЕНТЯБРЬ, В % К ИТОГУ



- Коммунальные
- Жилищные
- Системы образования
- Другие платные услуги

- Транспортные
- Бытовые
- Туристские

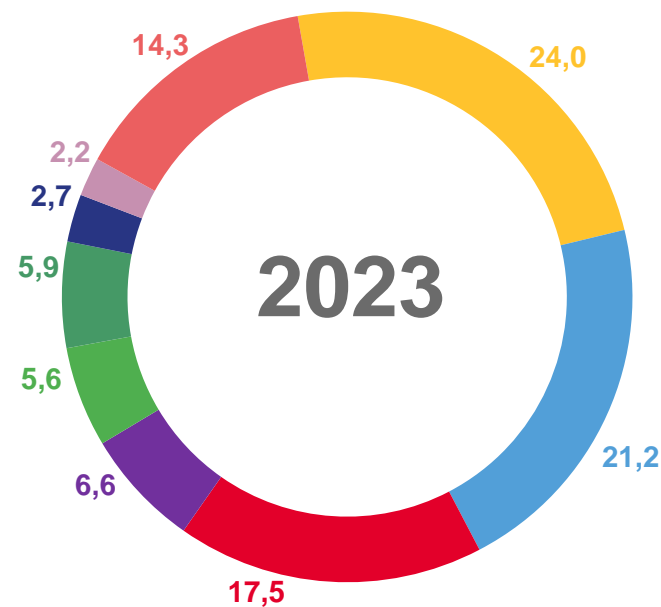
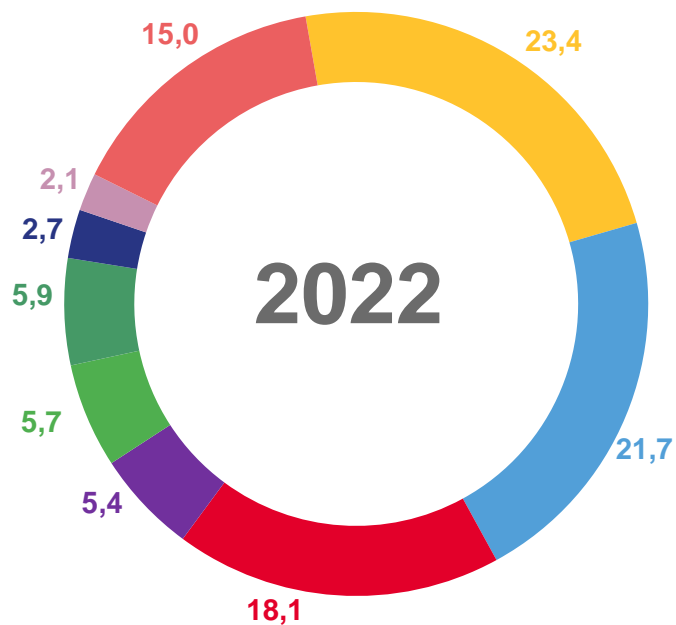
- Телекоммуникационные
- Медицинские
- Гостиниц и аналогичных мест размещения





СТРУКТУРА БЫТОВЫХ УСЛУГ НАСЕЛЕНИЮ

ЯНВАРЬ-СЕНТЯБРЬ, В % К ИТОГУ



■ Техническое обслуживание и ремонт транспортных средств, машин и оборудования

■ Изготовление и ремонт мебели

■ Услуги саун, бань и душевых

■ Ремонт и строительство жилья и других построек

■ Услуги по аренде, лизингу и прокату

■ Услуги фотоателье

■ Парикмахерские и косметические услуги

■ Ритуальные услуги

■ Другие бытовые услуги

